

泽州县 2021 年国民经济和社会发展统计公报

泽州县统计局

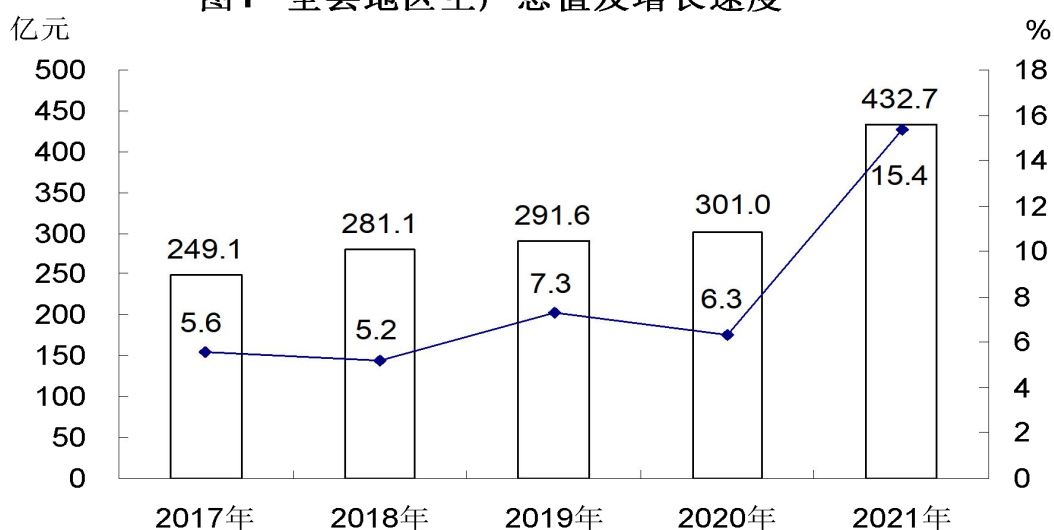
2022 年 3 月 31 日

2021 年，面对严峻复杂的发展环境，在县委、县政府的坚强领导下，全县各级各部门以习近平新时代中国特色社会主义思想为指引，全面贯彻落实党的十九大和十九届历次全会精神，深入贯彻落实习近平总书记视察山西重要讲话和指示精神，坚持稳中求进工作总基调，完整、准确、全面贯彻新发展理念，加快构建新发展格局，统筹疫情防控和经济社会发展，全县经济总量实现新突破，发展质效显著提升，实现了“十四五”良好开局。

一、综合

初步核算，全年全县生产总值 432.7 亿元，按可比价格计算，比上年增长 15.4%，两年平均增长 10.8%。其中，第一产业增加值 18.8 亿元，增长 7.7%，占生产总值的比重为 4.3%；第二产业增加值 321.4 亿元，增长 15.6%，占生产总值的比重为 74.3%；第三产业增加值 92.5 亿元，增长 16.8%，占生产总值的比重为 21.4%。全年人均地区生产总值 104353 元，按 2021 年平均汇率计算为 16176 美元。

图1 全县地区生产总值及增长速度



年末全县常住人口为 414416 人，比上年末减少 477 人，其中城镇人口 200710 人，占总人口比重为 48.43%，比上年末提高 0.88 个百分点。全年出生人口 3643 人，出生率为 8.78 ‰；死亡人口 3334 人，死亡率为 8.04 ‰；自然增长率为 0.74 ‰；常住人口性别比为 108.05（以女性人口为 100）。

表 1 2021 年年末人口数及其构成

指 标	年末数 (人)	比重 (%)
全县常住人口	414416	—
其中：城 镇	200710	48.43
乡 村	213706	51.57
其中：男 性	215228	51.94
女 性	199188	48.06

全年全县城镇新增就业 8538 人，转移农村劳动力 5632 人，

失业人员实现再就业人数达到 1078 人，就业困难人员实现再就业 279 人。年末城镇登记失业率为 2.28%。

新兴产业动力逐步加强。全年规模以上工业中，战略性新兴产业增加值增长 30.9%，占规模以上工业增加值的比重为 16.9%；高技术制造业增加值增长 5.3%，占规模以上工业增加值的比重为 0.4%；装备制造业增加值增长 1.1%，占规模以上工业增加值的比重为 1.8%。

全年新登记市场主体 3527 户，日均新登记企业 14 户，年末市场主体总数达 23669 户。

二、农业

全年全县农作物种植面积 52789.6 公顷，增加 1071.8 公顷。其中：粮食种植面积 48793.5 公顷，增加 123 公顷；油料种植面积 959.8 公顷，增加 359.7 公顷；蔬菜种植面积 1643.6 公顷，增加 137.5 公顷；中药材种植面积 1337.4 公顷，增加 175 公顷。

在粮食种植面积中，小麦种植面积 31121.6 公顷，减少 3.1 公顷；玉米种植面积 8622.8 公顷，增加 280 公顷；谷子种植面积 3011.2 公顷，增加 435.6 公顷；豆类种植面积 4800.9 公顷，减少 571.2 公顷；薯类种植面积 1117.5 公顷，减少 90.7 公顷。

全年全县粮食产量 18.9 万吨，增加 0.2 万吨，增产 1.1%。其中，夏粮 12.8 万吨，增产 3.3%；秋粮 6.1 万吨，减产 3.1%。

表 2 2021 年主要农林产品产量及增长速度

产品名称	产量 (吨)	增长 (%)
粮食	189138.3	1.1
其中：小麦	128560.0	3.3
玉米	34956.7	-6.4
谷子	6852.1	-23.7
豆类	12686.8	13.8
薯类 (折粮)	5531.2	17.0
油料	2160.8	73.8
蔬菜及食用菌	75048.2	7.4
水果	26243.8	10.8
其中：瓜果类	653.4	-7.8
园林水果	25590.4	8.2
药材	2786.0	56.0

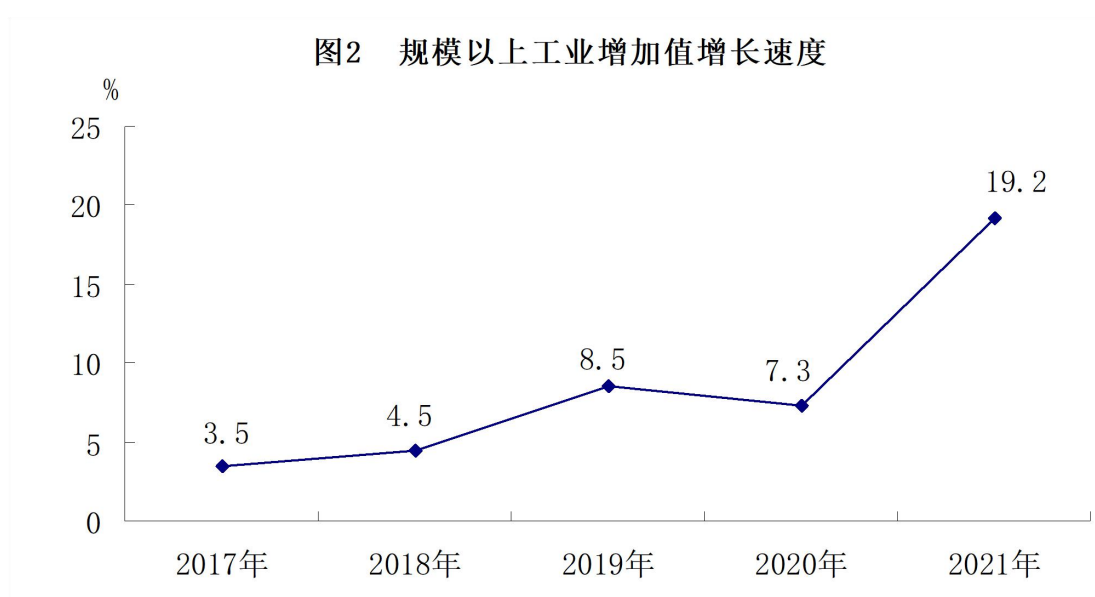
全年完成造林面积 867 公顷，增长 272.1%。

全年肉类总产量 44941.9 吨，增长 20.2%。其中，猪肉产量 41022.7 吨，增长 19.6%；牛肉产量 282 吨，下降 15.1%；羊肉产量 782 吨，增长 42.2%；禽肉产量 2812.7 吨，增长 30.1%。年末生猪存栏 27.6 万头，增长 9.8%；生猪出栏 49.1 万头，增长 23.3%。禽蛋总产量 23289.3 吨，增长 11.9%；水产品产量 380 吨，增长 8.6%。

年末全县农业机械总动力 19.5 万千瓦，增长 1.6%。机械耕地面积 37701 公顷，下降 0.5%；机械播种面积 39800 公顷，增长 2.6%；机械收获面积 36482 公顷，增长 4.8%。

三、工业和建筑业

2021 年末，全县规模以上工业企业 131 家，规模以上工业增加值比上年增长 19.2%。



分行业看：煤炭行业增加值增长 21.2%，非煤行业增加值同比增长 16.4%。其中：煤化工行业增长 10.6%，建材行业增长 53.5%，冶铸行业下降 7.3%，装备制造行业增长 1.1%，废弃资源综合利用业增长 54.9%，电力行业下降 2.4%。

表 3 2021 年规模以上工业增加值增长速度

指 标	增长%
规模以上工业	19.2
其中：轻工业	7.4
重工业	19.3
其中：国有控股企业	0.6
其中：股份制企业	18.4
外商及港澳台投资企业	-16.4
其中：煤炭开采和洗选业	21.2

黑色金属冶炼和压延加工业	-7.3
电力、热力生产和供应业	-3.0
石油和天然气开采业	5.0
化学原料和化学制品制造业	10.0
石油、煤炭及其他燃料加工业	14.0
非金属矿物制品业	48.2
通用设备制造业	-20.3
专用设备制造业	21.2

表 4 2021 年规模以上工业主要工业产品产量及增长速度

产品名称	单 位	产 量	增长%
原 煤	万吨	2941	-4.6
洗 煤	万吨	2785	54.2
矿山专用设备	吨	51895	38.7
合成氨	万吨	209	2.9
精甲醇	万吨	103	4.0
水 泥	万吨	94	-13.2
农用化肥（折纯）	万吨	153	-0.3
生 铁	万吨	436	-4.8
钢 材	万吨	478	-7.0
发电量	亿千瓦时	42.8	-8.8

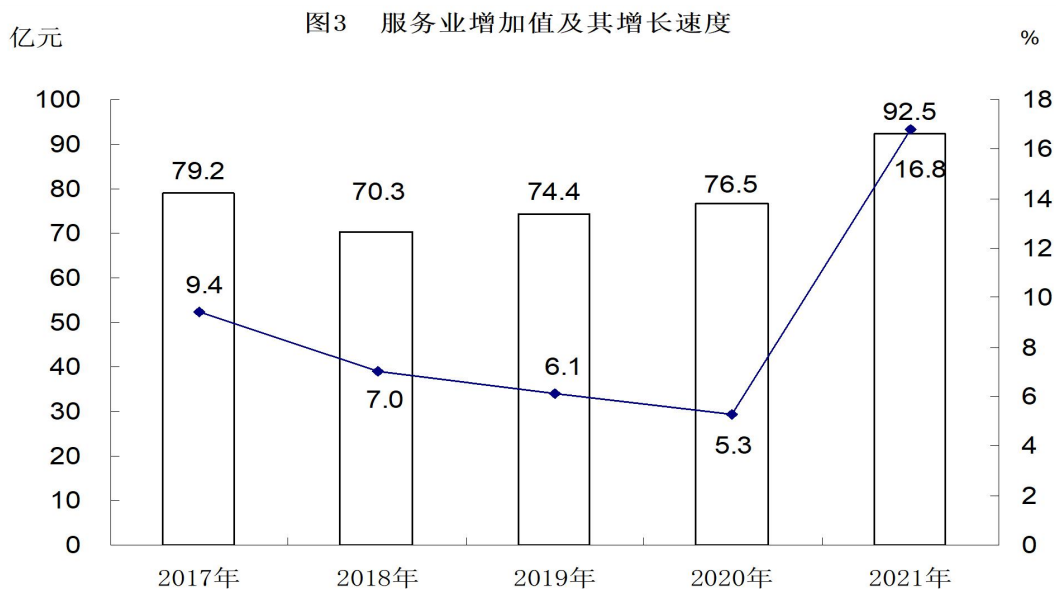
全年规模以上工业实现主营业务收入 906.1 亿元，增长 59%。按行业类型分：煤炭行业实现收入 370.2 亿元，增长 110.7%；化工行业实现收入 116.2 亿元，增长 38.6%；冶铸行业实现收入 228.3 亿元，增长 22.9%；装备制造业实现收入 35.1 亿元，增长 8.5%。工业企业实现利润 78.7 亿元，增长 99.7%；实现利税 132.4 亿元，

增长 74.2%。

全年全社会建筑业实现增加值 6 亿元，同比增长 0.6%。年末全县具有资质等级总承包和专业承包建筑业企业 27 家，完成总产值 44.1 亿元，同比增长 12.6%。

四、服务业

全年全县服务业增加值 92.5 亿元，比上年增长 16.8%。其中，批发和零售业增加值 12.3 亿元，增长 18.5%；交通运输、仓储和邮政业增加值 13.4 亿元，增长 11.9%；住宿和餐饮业增加值 1.8 亿元，增长 17.4%；金融业增加值 7.7 亿元，增长 6.8%；房地产业增加值 18.9 亿元，增长 57%；营利性服务业增加值 10.2 亿元，增长 3.7%；非营利性服务业增加值 27.3 亿元，增长 7.8%。

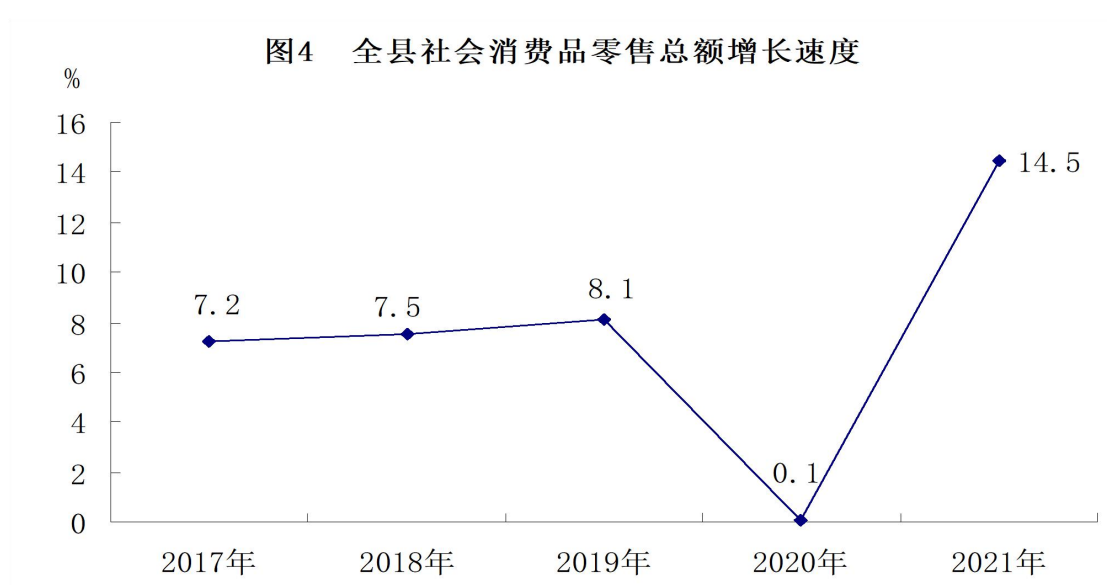


年末全县公路线路里程 2543 公里，其中:高速公路 134 公里。

全年全县完成邮电业务总量 23315 万元，增长 11.9%。其中：电信业务总量 21590 万元，增长 10.1%。农村固定电话用户 0.9 万户，移动电话用户年末达到 37.8 万户，全县互联网宽带接入用户数 14.1 万户。

五、国内贸易

全年全县社会消费品零售总额 55.8 亿元，增长 14.5%。按经营地统计，城镇消费品零售总额 39 亿元，增长 7.5%；乡村消费品零售额 16.8 亿元，增长 34.9%。



全年全县限额以上单位消费品零售额 13.7 亿元，增长 15.4%。

表 5 2021 年限额以上批发零售业零售额及其增长速度

单位：万元

指 标	绝对量	增长%
-----	-----	-----

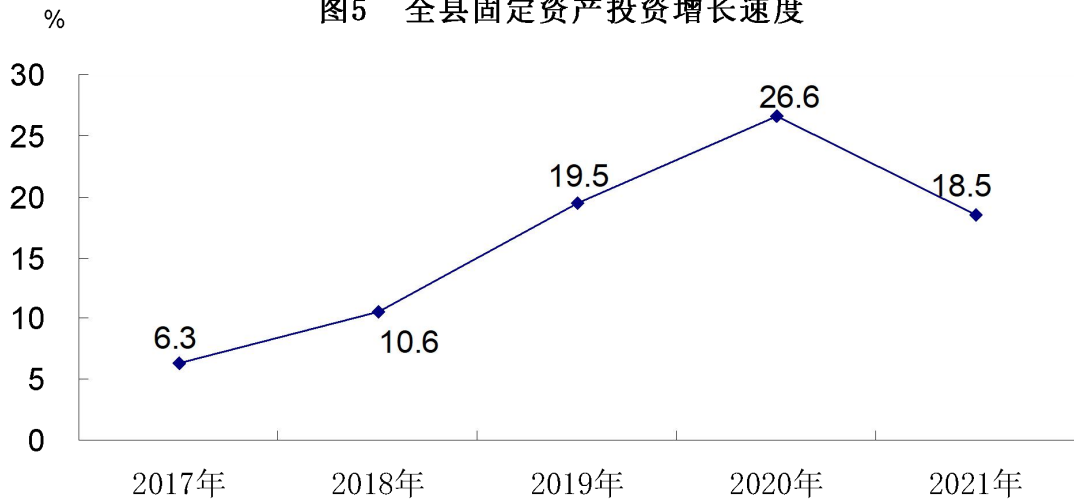
粮油、食品类	11766.9	26.8
饮料类	339.3	85.3
烟酒类	1766.4	28.3
服装、鞋帽、针纺织品类	143.2	21.3
化妆品类	1590.8	92.9
日用品类	149.5	87.3
中西药品类	17445.2	12.1
体育、娱乐用品类	45.0	96.5
家具类	1076.3	1.3
石油及制品类	59996.7	1.6
汽车类	73227.4	10.9
其它未列明商品类	14727.5	46.0

六、固定资产投资

全年全县固定资产投资 165.8 亿元，增长 18.5%。

从产业划分看，第一产业投资 4.4 亿元，增长 115.3%；第二产业投资 69.1 亿元，增长 3.3%；第三产业投资 92.2 亿元，增长 30%。

图5 全县固定资产投资增长速度



全年全县在库项目 346 个。其中，5 亿元以上项目 47 个，计划总投资 701.8 亿元，本年完成投资 108.5 亿元，占全县固定资产投资的比重为 65.5%。

全年房地产开发投资 33.5 亿元，增长 162.4%。

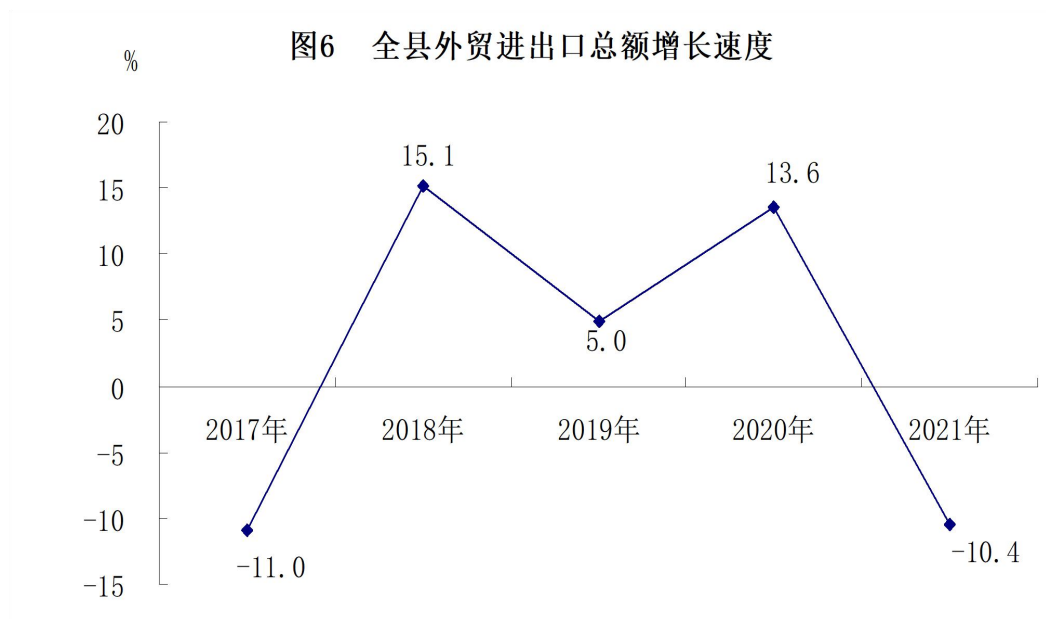
表 6 2021 年房地产开发和销售主要指标完成情况及增速

指 标	单 位	绝对量	增长%
全年完成投资	万元	335018	162.4
其中：住宅	万元	275915	184.3
房屋施工面积	平方米	3640928	93.8
其中：住 宅	平方米	2882276	99.8
房屋新开工面积	平方米	1814978	226.1
其中：住 宅	平方米	1464584	245.9
商品房销售面积	平方米	1045266	356.8
其中：住 宅	平方米	1036956	361.0
商品房销售额	万元	636773	354.0

其中：住宅	万元	627942	360.7
-------	----	--------	-------

七、对外经济

全年全县海关进出口总额 24.7 亿元，下降 10.4%。其中，出口完成 0.2 亿元，下降 44.7%；进口完成 24.5 亿元，下降 10.1%。

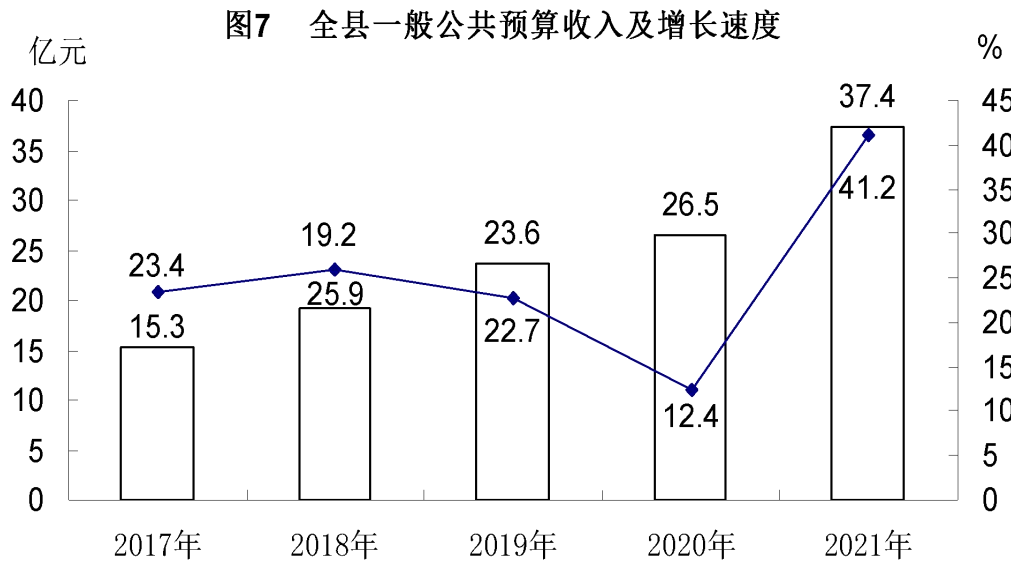


八、财政金融

全年全县一般公共预算收入 37.4 亿元，增长 41.2%，增收 10.9 亿元。其中：税收收入 17.6 亿元，增长 30.9%，国内增值税、企业所得税、个人所得税、资源税和城建税共计完成税收 13.2 亿元，增长 36.8%。

一般公共预算支出 52.7 亿元，增长 8.6%，增支 4.2 亿元。其中：教育支出 6.8 亿元，增长 11.9%；社会保障和就业支出 6.2

亿元，增长 11.1%；卫生健康支出 3.5 亿元，下降 2.5%；文化旅游体育与传媒支出 1 亿元，增长 13.2%；住房保障支出 1.4 亿元，增长 0.3%。民生支出占全县一般公共预算支出的比重为 35.7%。



年末全县金融机构各项存款余额 331.2 亿元，比年初增加 4.2 亿元，增长 1.3%。各项贷款余额 159.6 亿元，比年初增加 31.3 亿元，增长 24.4%。

全年全县保费收入 24516.4 万元，增长 12.7%，其中寿险业务保费收入 7733 万元，下降 24.5%；健康险业务保费收入 4380.8 万元，增长 70.3%；意外险业务保费收入 1916.4 万元，增长 356.5%；财产险业务保费收入 10486.2 万元，增长 23%。全年支付各类赔款及给付 9155.2 万元，增长 73.1%。

九、居民收入消费和社会保障

全年全县居民人均可支配收入 28289 元,增长 8.5%。按常住地分,城镇居民人均可支配收入 40319 元,增长 7.4%;农村居民人均可支配收入 19749 元,增长 10.5%。

全县居民人均消费支出 18146 元,增长 8.8%。按常住地分,城镇居民人均消费支出 24988 元,增长 8.1%;农村居民人均消费支出 13293 元,增长 10.1%。城镇居民家庭恩格尔系数(即居民家庭食品消费支出占家庭消费支出的比重) 22.9%,农村居民家庭恩格尔系数 22.2%。

表 7 2021 年城乡居民人均可支配收入

指 标	绝对数(元)	比上年增长(%)
城镇居民人均可支配收入	40319	7.4
其中:工资性收入	37143	6.8
经营净收入	1346	17.9
财产净收入	1304	9.0
转移净收入	526	19.0
农村居民人均可支配收入	19749	10.5
其中:工资性收入	14376	11.3
经营净收入	1405	25.2
财产净收入	307	31.2
转移净收入	3661	1.9

年末全县参加城镇职工基本养老保险 60700 人,比上年末增加 4964 人;参加城乡居民基本养老保险 307200 人,增加 482 人;参加城镇职工基本医疗保险 42419 人,增加 463 人;参加城乡居民基本医疗保险 402019 人,减少 1344 人;参加失业保险 31862

人，增加 5221 人；参加工伤保险 88500 人，增加 8130 人；参加生育保险 33480 人，增加 275 人。

全年城镇低保人数 624 人，保障户数 599 户；农村低保人数 6152 人，保障户数 4022 户。

十、教育和科学技术

年末全县共有幼儿园 80 所，小学 83 所，普通初中 23 所，普通高中 4 所，高职中学 2 所，教师进修学校 1 所，特殊教育学校 1 所。年末全县共有各级各类在校学生数 41947 人，比上年末减少 182 人；招生数 11077 人，比上年减少 626 人；毕业生数 10856 人，比上年减少 307 人。小学学龄儿童入学率 100%；小学和初中升学率均达 100%；高中毛入学率 99.25%。

表 8 2021 年教育发展情况

单位：人

指 标	招 生	在校 生	毕 业 生
学前教育	3631	10488	3019
小 学	2586	16343	2389
初 中	2373	8048	3616
高 中	2010	5603	1459
职业中学	464	1386	367

全年全县专利授权量 351 件。其中：发明专利授权 6 件，实用新型授权 277 件，外观设计授权 68 件。有效发明专利拥有量 49 件。

十一、文化旅游、卫生健康和体育

年末全县共有艺术表演团体 6 个，新创作首演剧目 2 个，本年上演剧目 36 余个，演出场次 800 余场，收入 172 万元，其中：剧团 1 个，本年上演剧目 16 个，演出场次 300 场，收入 161 万元；曲艺队 1 个，本年上演剧目 20 个，演出场次 502 余场，收入 11 万元。全县共有文化馆 1 个，公共图书馆 1 个，乡镇文化站 16 个，村级农家书屋 442 个，共藏书约 148 万册。

年末全县共有旅游景区（点）8 处，其中：4A 级景区 3 个，3A 级景区 5 个。共有星级饭店 3 家，其中：四星级 2 家，三星级 1 家。共有农家乐 348 家。全年全县重点监测景区共接待游客 49.6 万人次，门票收入 1169.9 万元，旅游经营收入 3717 万元。

年末全县共有卫生机构(含诊所)748 个，其中：县医院 1 个，县妇幼保健院 1 个，疾病预防控制中心（防疫站）1 个，其他医院 9 个，乡镇卫生院 26 个，村级卫生室 632 个，个体诊所 78 个。全县共有床位数 2330 张，医生 1177 人，注册护士 1155 人。

全年全县共举办各级各类体育赛事 6 次，参加运动会运动员人数 3000 余人。运动员在市级以上重大比赛中获金、银、铜牌分别为 40 枚、33 枚、32 枚。全民健身活动更加形式多样。据不完全抽样体质检测统计，全年全县体育锻炼标准达标人数达到 90.76%，约 37.66 万人。

十二、资源、环境和应急管理

全县省级自然保护区 1 个，自然保护区面积 93775.1 公顷。

全年环境空气质量二级以上天数达到 272 天，重污染天数 4 天，空气综合污染指数为 4.11。全年细颗粒物（PM2.5）平均浓度 29 微克/立方米，比上年下降 29.3%。3 个国家级地表水考核断面，4 个市级地表水考核断面中，达到或优于Ⅲ类水体比例为 71.4%，全县无劣 V 类水体。

全年生产安全事故 12 起，事故死亡 12 人。全年共发生道路交通事故 195 起，死亡 40 人。亿元 GDP 生产安全事故死亡率为 0.027，煤矿百万吨死亡率 0。

公报注释：

1.本公报部分数据为初步统计数据。部分数据因四舍五入的原因，存在总计与分项合计不等的情况。

2.本公报部分数据由相关部门提供。

3.地区生产总值、各产业增加值绝对数按现价计算，增长速度按不变价格计算。

4.工业、固定资产投资、国内贸易和旅游为托管口径数据

5.工业战略性新兴产业包括新一代信息技术产业，高端装备制造产业，新材料产业，生物产业，新能源汽车产业，新能源产业，节能环保产业和数字创意产业等八大产业。

6.高技术制造业包括医药制造业，航空、航天器及设备制造业，电子及通信设备制造业，计算机及办公设备制造业，医疗仪器设备及仪器仪表制造业，信息化学品制造业。

7.装备制造业包括金属制品业，通用设备制造业，专用设备制造业，汽车制造业，铁路、船舶、航空航天和其他运输设备制造业，电气机械和器材制造业，计算机、通信和其他电子设备制造业，仪器仪表制造业。

8.房地产业投资除房地产开发投资外，还包括建设单位自建房屋以及物业管理、中介服务和其他房地产投资。

9.除注明外，本公报所列增加、增长、减少、下降均系与上年比较。